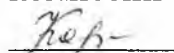


Министерство образования Камчатского края

**Краевое государственное профессиональное образовательное автономное учреждение
«КАМЧАТСКИЙ ПОЛИТЕХНИЧЕСКИЙ ТЕХНИКУМ»
(КГПОАУ «Камчатский политехнический техникум»)**

СОГЛАСОВАНО

Председателем
государственной
экзаменационной
комиссии

 Л.И. Корбут
24 декабря 2025 г.

УТВЕРЖДЕНО

решением педагогического совета
КГПОАУ «Камчатский
политехнический техникум»
протокол № 5
от 24 декабря 2025 г.

**Программа
государственной итоговой аттестации выпускников
по специальности 08.02.01 Строительство и эксплуатация зданий и
сооружений
на 2025-2026 учебный год**

Содержание

Общие положения	3
Формы государственной итоговой аттестации	3
Организация подготовки и проведения демонстрационного экзамена.....	5
Организация подготовки дипломного проекта	8
Содержание, оформление и порядок защиты дипломного проекта	10
Назначение членов государственной экзаменационной комиссии	10
Порядок принятия решения о результатах прохождения государственной итоговой аттестации.....	11
Порядок подачи и рассмотрение апелляций	12
Приложение А	15
График мероприятий по организации, подготовке и проведению государственной итоговой аттестации	15
Приложение Б	16
Критерии комплексной оценки дипломного проекта	16
Приложение В.....	17
Темы дипломных проектов.....	17
Приложение Г	18
Распределение количества баллов ДЭ и отметок по пятибалльной системе оценивания в соответствии с рекомендованной шкалой перевода	18
Приложение Д.....	19
Комплект оценочной документации.....	19

Общие положения

Программа государственной итоговой аттестации выпускников является составной частью основной профессиональной образовательной программы КГПОАУ «Камчатский политехнический техникум» по специальности 08.02.01 Строительство и эксплуатация зданий и сооружений и содержит необходимые материалы и задания для прохождения государственной итоговой аттестации (далее – ГИА).

Программа разработана в соответствии с Федеральным законом от 29 декабря 2012 года № 273 «Об образовании в Российской Федерации»; приказом Министерства образования и науки РФ от 10 января 2018 г. № 2 Федеральным государственным образовательным стандартом среднего профессионального образования (далее - ФГОС СПО) по специальности 08.02.01 Строительство и эксплуатация зданий и сооружений; приказом Министерства просвещения Российской Федерации от 08 ноября 2021 года № 800 «Об утверждении порядка проведения государственной итоговой аттестации по образовательным программам среднего профессионального образования».

Программа ГИА разрабатывается заведующим выпускающего отделения по данной специальности, председателем цикловой комиссии, председателем государственной экзаменационной комиссии (далее – ГЭК) и утверждается на заседании педагогического совета с участием председателей ГЭК.

Программа содержит: необходимые материалы для выполнения демонстрационного экзамена и дипломного проекта; назначение членов ГЭК и экспертной группы; порядок принятия решения о результатах прохождения государственной итоговой аттестации; порядок подачи и рассмотрения апелляций, график мероприятий по организации, подготовки и проведению ГИА (приложение А), критерии комплексной оценки дипломной работы (приложение Б), темы дипломных проектов (приложение В), рекомендуемая схема перевода результатов демонстрационного экзамена из стобалльной шкалы в пятибалльную (приложение Г), комплект оценочной документации (приложение Д).

Программа ГИА доводится до сведения студентов не позднее, чем за шесть месяцев до начала ГИА под подпись выпускника.

Целью ГИА является установление соответствия освоения основной профессиональной образовательной программы по общим и профессиональным компетенциям выпускников в соответствии с требованиями федерального государственного образовательного стандарта по данной специальности.

Формы государственной итоговой аттестации

В соответствии с приказом Министерства просвещения Российской Федерации от 08 ноября 2021 года № 800 «Об утверждении порядка проведения государственной итоговой аттестации по образовательным программам среднего профессионального образования» ГИА проводится в форме демонстрационного экзамена и защиты дипломного проекта (работы) для выпускников, осваивающих программы подготовки специалистов среднего звена (далее – ПССЗ).

В соответствии с требованиями ФГОС СПО по программам ПССЗ по специальности 08.02.01 Строительство и эксплуатация зданий и сооружений ГИА проводится в форме демонстрационного экзамена и защиты дипломного проекта.

Демонстрационный экзамен по специальности 08.02.01 Строительство и эксплуатация зданий и сооружений проводится на базовом уровне на основе требований к результатам освоения образовательных программ среднего профессионального образования, установленных ФГОС СПО.

Демонстрационный экзамен представляет собой оценку результатов обучения методом наблюдения за выполнением трудовых действий на рабочем месте и предусматривает моделирование реальных производственных условий для решения выпускниками практических задач профессиональной деятельности. Его успешное прохождение является необходимым условием присвоения выпускникам квалификации «техник» 08.02.01 Строительство и эксплуатация зданий и сооружений.

Обязательным требованием согласно ФГОС СПО по программам ПССЗ при формировании материалов для выполнения дипломного проекта является соответствие тематики дипломного проекта содержанию одного или нескольких профессиональных модулей.

Профессиональные модули (далее – ПМ) и междисциплинарные курсы (далее - МДК), включенные для выполнения дипломного проектирования:

ПМ.01 Участие в проектировании зданий и сооружений:

МДК.01.01 Проектирование зданий и сооружений;

МДК.01.02 Проект производства работ.

ПМ.02 Выполнение технологических процессов на объекте капитального строительства:

МДК.02.01 Организация технологических процессов на объекте капитального строительства;

МДК.02.02 Учет и контроль технологических процессов на объекте капитального строительства.

ПМ.03 Организация деятельности структурных подразделений при выполнении строительно-монтажных, в том числе отделочных работ, эксплуатации, ремонте и реконструкции зданий и сооружений:

МДК.03.01 Управление деятельностью структурных подразделений при выполнении строительно-монтажных работ, в том числе отделочных работ, эксплуатации, ремонте и реконструкции зданий и сооружений.

ПМ.04 Организация видов работ при эксплуатации и реконструкции строительных объектов:

МДК.04.01 Эксплуатация зданий и сооружений;

МДК.04.02 Реконструкция зданий и сооружений.

ПМ.05 Освоение одной или нескольких профессий рабочих, должностей служащих:

МДК.05.01 Производство работ по профессии монтажник каркасно-обшивочных конструкций;

МДК.05.02 Производство работ по профессии штукатур;

МДК.05.03 Производство работ по профессии маляр.

Организация подготовки и проведения демонстрационного экзамена

В соответствии с учебным планом основной профессиональной образовательной программы среднего профессионального образования по специальности 08.02.01 Строительство и эксплуатация зданий и сооружений устанавливается следующий срок проведения ГИА: с 15.06.2026 по 28.06.2026 г.

Демонстрационный экзамен направлен на определение уровня освоения выпускником материала, предусмотренного образовательной программой, и степени сформированности профессиональных умений и навыков путем проведения независимой экспертной оценки выполненных выпускником практических заданий в условиях реальных или смоделированных производственных процессов.

Демонстрационный экзамен базового уровня по специальности 08.02.01 Строительство и эксплуатация зданий и сооружений проводится с использованием единых оценочных материалов, включающих в себя конкретные комплекты оценочной документации, варианты заданий и критерии оценивания, разрабатываемых оператором и размещается на его официальном сайте в информационно-телекоммуникационной сети "Интернет" (далее - сеть "Интернет") не позднее 1 октября года, предшествующего проведению ГИА.

Задание демонстрационного экзамена включает комплексную практическую задачу, моделирующую профессиональную деятельность и выполняемую в режиме реального времени. Комплект оценочной документации включает комплекс требований для проведения демонстрационного экзамена, перечень оборудования и оснащения, расходных материалов, средств обучения и воспитания, план застройки площадки демонстрационного экзамена, требования к составу экспертных групп, инструкции по технике безопасности, а также образцы заданий.

Результаты выполнения выпускниками заданий демонстрационного экзамена подлежат фиксации экспертами экспертной группы в соответствии с требованиями комплекта оценочной документации и задания демонстрационного экзамена и заносятся в протокол.

Место расположения центра проведения экзамена, дата и время начала проведения демонстрационного экзамена, расписание сдачи экзаменов в составе экзаменационных групп, планируемая продолжительность проведения демонстрационного экзамена, технические перерывы в проведении демонстрационного экзамена определяются планом проведения демонстрационного экзамена, утверждаемым ГЭК совместно с образовательной организацией не позднее, чем за двадцать календарных дней до даты проведения демонстрационного экзамена. Образовательная организация знакомит с планом проведения демонстрационного экзамена выпускников, сдающих демонстрационный экзамен, и лиц, обеспечивающих проведение демонстрационного экзамена, в срок не позднее, чем за пять рабочих дней до даты проведения экзамена.

К ГИА допускается обучающийся, не имеющий академической задолженности и в полном объеме выполнивший учебный план или индивидуальный учебный план, если иное не установлено порядком проведения ГИА по соответствующим образовательным программам.

Демонстрационный экзамен проводится в центре проведения демонстрационного экзамена (далее - центр проведения экзамена), представляющем собой площадку, оборудованную и оснащенную в соответствии с комплектом оценочной документации.

Заведующий отделением очного обучения, в соответствии с заданием демонстрационного экзамена, своевременно организует подготовку необходимого оборудования, инструментов, расходных материалов, рабочих мест, рабочих площадок, документацию и обеспечивает соблюдение норм и правил охраны труда.

Не позднее, чем за один рабочий день до даты проведения демонстрационного экзамена главным экспертом проводится проверка готовности центра проведения экзамена в присутствии членов экспертной группы, выпускников, а также технического эксперта, назначаемого организацией, на территории которой расположен центр проведения экзамена, ответственного за соблюдение установленных норм и правил охраны труда и техники безопасности.

Выпускники знакомятся со своими рабочими местами, под руководством главного эксперта также повторно знакомятся с планом проведения демонстрационного экзамена, условиями оказания первичной медицинской помощи в центре проведения экзамена. Факт ознакомления отражается главным экспертом в протоколе распределения рабочих мест. Ознакомление выпускников с требованиями охраны труда и безопасности производства производит технический эксперт под подпись.

В случае возникновения вопросов можно задать их организаторам.

В процессе выполнения заданий и нахождения на территории центра проведения экзамена, выпускник вправе:

- пользоваться оборудованием центра проведения экзамена, необходимыми материалами, средствами обучения и воспитания в

соответствии с требованиями комплекта оценочной документации, задания демонстрационного экзамена;

- получать разъяснения технического эксперта по вопросам безопасной и бесперебойной эксплуатации оборудования центра проведения экзамена;

- получить копию задания демонстрационного экзамена на бумажном носителе;

Выпускники обязаны:

- во время проведения демонстрационного экзамена не пользоваться и не иметь при себе средства связи, носители информации, средства ее передачи и хранения, если это прямо не предусмотрено комплектом оценочной документации;

- во время проведения демонстрационного экзамена использовать только средства обучения и воспитания, разрешенные комплектом оценочной документации;

- во время проведения демонстрационного экзамена не взаимодействовать с другими выпускниками, экспертами, иными лицами, находящимися в центре проведения экзамена, если это не предусмотрено комплектом оценочной документации и заданием демонстрационного экзамена.

Выпускники могут иметь при себе лекарственные средства и питание, прием которых осуществляется в специально отведенном для этого помещении согласно плану проведения демонстрационного экзамена за пределами центра проведения экзамена.

Демонстрационный экзамен выполняется студентами в присутствии ГЭК:

- а) руководитель (уполномоченный представитель) организации, на базе которой организован центр проведения экзамена;

- б) не менее одного члена ГЭК, не считая членов экспертной группы;

- в) члены экспертной группы;

- г) главный эксперт;

- д) представители организаций-партнеров (по согласованию с образовательной организацией);

- е) выпускники;

- ж) технический эксперт;

- з) представитель образовательной организации, ответственный за сопровождение выпускников к центру проведения экзамена (при необходимости);

- и) тьютор (ассистент), оказывающий необходимую помощь выпускнику из числа лиц с ограниченными возможностями здоровья, детей-инвалидов, инвалидов (далее - тьютор (ассистент));

- к) организаторы, назначенные образовательной организацией из числа педагогических работников, оказывающие содействие главному эксперту в

обеспечении соблюдения всех требований к проведению демонстрационного экзамена.

Допуск выпускников в центр проведения экзамена осуществляется главным экспертом на основании документов, удостоверяющих личность.

Члены ГЭК, не входящие в состав экспертной группы, наблюдают за ходом проведения демонстрационного экзамена и вправе сообщать главному эксперту о выявленных фактах нарушения Порядка.

Члены экспертной группы осуществляют оценку выполнения заданий демонстрационного экзамена самостоятельно.

Главный эксперт организует и контролирует деятельность возглавляемой экспертной группы, обеспечивает соблюдение всех требований к проведению демонстрационного экзамена и не участвует в оценивании результатов ГИА.

Результаты проведения ГИА оцениваются с проставлением одной из отметок: "отлично", "хорошо", "удовлетворительно", "неудовлетворительно" - и объявляются в тот же день после оформления протоколов заседаний ГЭК.

Процедура оценивания результатов выполнения заданий демонстрационного экзамена осуществляется членами экспертной группы по 100-балльной системе в соответствии с требованиями комплекта оценочной документации.

Баллы выставляются в протоколе проведения демонстрационного экзамена, который подписывается каждым членом экспертной группы и утверждается главным экспертом после завершения экзамена для экзаменационной группы.

При выставлении баллов присутствует член ГЭК, не входящий в экспертную группу, присутствие других лиц запрещено.

Подписанный членами экспертной группы и утвержденный главным экспертом протокол проведения демонстрационного экзамена далее передается в ГЭК для выставления оценок по итогам ГИА.

Оригинал протокола проведения демонстрационного экзамена передается на хранение в образовательную организацию в составе архивных документов.

Организация подготовки дипломного проекта

Дипломный проект направлен на систематизацию и закрепление знаний выпускника по специальности, а также определение уровня готовности выпускника к самостоятельной профессиональной деятельности. Дипломный проект предполагает самостоятельную подготовку (написание) выпускником работы, демонстрирующего уровень знаний выпускника в рамках выбранной темы, а также сформированность его профессиональных умений и навыков.

Защита дипломного проекта проводится в аудиториях техникума.

Тематика дипломных проектов определяется образовательной организацией. Выпускнику предоставляется право выбора темы дипломного проекта, в том числе предложения своей темы с необходимым обоснованием целесообразности ее разработки для практического применения. Тема дипломного проекта должна соответствовать содержанию одного или нескольких профессиональных модулей, входящих в образовательную программу среднего профессионального образования.

После выбора темы студент оформляет заявление о присвоении ему темы на дипломный проект и получает задание на её выполнение.

Закрепление за выпускником темы дипломного проекта и назначение руководителя осуществляется приказом директора техникума и начинается с октября последнего учебного года и должен быть завершен за неделю до окончания последней сессии у студентов очной формы обучения.

Формулировка темы дипломного проекта с указанием руководителя, утвержденная приказом директора, изменению не подлежит.

До направления студентов на крайнюю производственную практику с ними проводится вводная беседа, на которой разъясняются общие положения, значение и задачи дипломного проекта, объем работы, его примерный план, примерное распределение времени на выполнение отдельных частей работы, необходимость подбора материала для выполнения дипломного проекта и т.д.

Для оказания помощи студентам при выполнении дипломного проекта директор техникума назначает руководителей дипломного проекта из числа преподавателей специальных дисциплин, а также ведущих специалистов с предприятия (организации).

График выполнения дипломного проекта с указанием сроков окончания отдельных этапов работы, каждый студент совместно с руководителем составляет в течение первой недели. Графики выполнения дипломных проектов утверждаются заведующим отделением очного обучения.

На основании этих графиков составляется расписание предварительной защиты и защиты дипломных проектов, утверждаемое директором техникума.

В установленные (согласно графику) сроки студент обязан отчитываться перед руководителем о выполненной им работе.

По окончании работы руководитель дипломного проекта подписывает его и вместе с заданием, отзывом (бланк отзыва руководителя представлен в методических указаниях по выполнению дипломного проекта) передает его на подпись заведующему отделением очного обучения.

Заведующий отделением очного обучения осуществляет общее руководство дипломным проектом: организует и регулярно проверяет ход его выполнения.

К ГИА допускается обучающийся, не имеющий академической задолженности и в полном объеме выполнивший учебный план или индивидуальный учебный план.

Содержание, оформление и порядок защиты дипломного проекта

Законченный дипломный проект включает в себя: титульный лист, задание, содержание, введение, теоретическую часть, проектную часть, заключение, список литературы, приложение, календарный график, отзыв руководителя.

Требования к оформлению, содержанию и порядку защиты дипломного проекта представлены в методических указаниях по выполнению дипломного проекта.

Назначение членов государственной экзаменационной комиссии

В целях определения соответствия результатов освоения студентами образовательных программ среднего профессионального образования соответствующим требованиям ФГОС СПО по программам ПССЗ государственная итоговая аттестация проводится ГЭК, которые создаются образовательной организацией по каждой образовательной программе, реализуемой образовательной организацией.

ГЭК формируется из педагогических работников образовательной организации, лиц, приглашенных из сторонних организаций, в том числе педагогических работников, представителей организаций-партнеров, направление деятельности которых соответствует области профессиональной деятельности, к которой готовятся выпускники.

При проведении демонстрационного экзамена в составе ГЭК создается экспертная группа из числа лиц, приглашенных из сторонних организаций и обладающих профессиональными знаниями, навыками и опытом в сфере, соответствующей специальности среднего профессионального образования или укрупненной группы профессий и специальностей, по которой проводится демонстрационный экзамен (далее соответственно - экспертная группа, эксперты).

Состав ГЭК утверждается директором образовательной организации.

Работа ГЭК проводится согласно установленному расписанию, которое должно быть объявлено не позднее, чем за две недели до начала работы комиссии.

ГЭК возглавляет председатель, который организует и контролирует деятельность ГЭК, обеспечивает единство требований, предъявляемых к выпускникам.

Председателем ГЭК утверждается лицо, не работающее в образовательной организации, из числа:

– руководителей или заместителей руководителей организаций, осуществляющих образовательную деятельность, соответствующую области профессиональной деятельности, к которой готовятся выпускники;

– представителей работодателей или их объединений, организаций-партнеров, включая экспертов, при условии, что направление деятельности данных представителей соответствует области профессиональной деятельности, к которой готовятся выпускники.

Директор техникума является заместителем председателя ГЭК. В связи с созданием в техникуме нескольких ГЭК назначается несколько заместителей председателей ГЭК из числа заместителей руководителя образовательной организации или педагогических работников.

Экспертная группа создается по каждой специальности среднего профессионального образования или виду деятельности, по которому проводится демонстрационный экзамен.

Экспертную группу возглавляет главный эксперт, назначаемый из числа экспертов, включенных в состав ГЭК.

Главный эксперт организует и контролирует деятельность возглавляемой экспертной группы, обеспечивает соблюдение всех требований к проведению демонстрационного экзамена и не участвует в оценивании результатов ГИА.

В состав ГЭК входит технический эксперт, назначаемый организацией, на территории которой расположен центр проведения экзамена, ответственного за соблюдение установленных норм и правил охраны труда и техники безопасности.

ГЭК действует в течение одного календарного года.

Порядок принятия решения о результатах прохождения государственной итоговой аттестации

Решения ГЭК принимаются на закрытых заседаниях простым большинством голосов членов ГЭК, участвующих в заседании, при обязательном присутствии председателя комиссии или его заместителя. При равном числе голосов голос председательствующего на заседании ГЭК является решающим. Решение ГЭК оформляется протоколом, который подписывается председателем ГЭК, в случае его отсутствия заместителем ГЭК и секретарем ГЭК и хранится в архиве образовательной организации.

Выпускникам, не прошедшим ГИА по уважительной причине, в том числе не явившимся для прохождения ГИА по уважительной причине (далее – выпускники, не прошедшие ГИА по уважительной причине), предоставляется возможность пройти ГИА без отчисления из образовательной организации.

Выпускники, не прошедшие ГИА по неуважительной причине, в том числе не явившиеся для прохождения ГИА без уважительных причин (далее –

выпускники, не прошедшие ГИА по неуважительной причине), и выпускники, получившие на ГИА неудовлетворительные результаты, могут быть допущены образовательной организацией для повторного участия в ГИА не более двух раз. Диплом выдаётся в соответствии с решением ГЭК после очередной успешной защиты студентом дипломного проекта.

Дополнительные заседания ГЭК организуются в установленные образовательной организацией сроки, но не позднее четырех месяцев после подачи заявления выпускником, не прошедшим ГИА по уважительной причине.

Выпускники, не прошедшие ГИА по неуважительной причине, и выпускники, получившие на ГИА неудовлетворительные результаты, отчисляются из образовательной организации и проходят ГИА не ранее чем через шесть месяцев после прохождения ГИА впервые.

Для прохождения ГИА выпускники, не прошедшие ГИА по неуважительной причине, и выпускники, получившие на ГИА неудовлетворительные результаты, восстанавливаются в образовательной организации на период времени, установленный образовательной организацией самостоятельно, но не менее предусмотренного календарным учебным графиком для прохождения ГИА соответствующей образовательной программы среднего профессионального образования.

Решение комиссии о присвоении квалификации выпускникам, сдавших демонстрационный экзамен и защитившим дипломные проекты, объявляется приказом директора техникума. Ответственными лицами за организацию и проведение демонстрационного экзамена и защиты дипломного проекта по очной форме обучения назначаются: заместитель директора по учебной работе, заведующий отделением, председатель ЦК.

Порядок подачи и рассмотрение апелляций

По результатам ГИА выпускник, участвовавший в ГИА, или родитель (законный представитель) несовершеннолетнего выпускника может подать в апелляционную комиссию апелляционное заявление в электронном виде по официальной электронной почте техникума по адресу kam_kpt@mail.ru.

Апелляция о нарушении Порядка подается непосредственно в день проведения ГИА, в том числе до выхода из центра проведения экзамена.

Апелляция о несогласии с результатами ГИА подается не позднее следующего рабочего дня после объявления результатов ГИА.

Апелляционное заявление рассматривается апелляционной комиссией не позднее трех рабочих дней с момента его поступления.

Апелляционная комиссия состоит из председателя апелляционной комиссии, не менее пяти членов апелляционной комиссии и секретаря апелляционной комиссии из числа педагогических работников образовательной организации, не входящих в данный учебный год в состав

ГЭК. Председателем апелляционной комиссии может быть назначено лицо из числа руководителей или заместителей руководителей организаций, осуществляющих образовательную деятельность, соответствующую области профессиональной деятельности, к которой готовятся выпускники, представителей организаций-партнеров или их объединений, включая экспертов, при условии, что направление деятельности данных представителей соответствует области профессиональной деятельности, к которой готовятся выпускники, при условии, что такое лицо не входит в состав ГЭК.

Апелляционная комиссия может проводить заседания с применением средств видео, конференц-связи, а равно посредством предоставления письменных пояснений по поставленным апелляционной комиссией вопросам.

Выпускник, подавший апелляционное заявление, имеет право присутствовать при рассмотрении апелляции. С несовершеннолетним выпускником имеет право присутствовать один из родителей (законных представителей). Указанные лица должны при себе иметь документы, удостоверяющие личность.

При рассмотрении апелляции о нарушении Порядка апелляционная комиссия устанавливает достоверность изложенных в ней сведений и выносит одно из следующих решений:

- об отклонении апелляции, если изложенные в ней сведения о нарушениях Порядка не подтвердились и (или) не повлияли на результат ГИА;

- об удовлетворении апелляции, если изложенные в ней сведения о допущенных нарушениях Порядка подтвердились и повлияли на результат ГИА.

В случае рассмотрения апелляции о несогласии с результатами ГИА, полученными при прохождении демонстрационного экзамена, секретарь ГЭК не позднее следующего рабочего дня с момента поступления апелляции направляет в апелляционную комиссию протокол заседания ГЭК, протокол проведения демонстрационного экзамена, письменные ответы выпускника (при их наличии), результаты работ выпускника, подавшего апелляцию, видеозаписи хода проведения демонстрационного экзамена (при наличии).

В случае рассмотрения апелляции о несогласии с результатами ГИА, полученными при защите дипломного проекта, секретарь ГЭК не позднее следующего рабочего дня с момента поступления апелляции направляет в апелляционную комиссию дипломный проект, протокол заседания ГЭК.

В результате рассмотрения апелляции о несогласии с результатами ГИА апелляционная комиссия принимает решение об отклонении апелляции и сохранении результата ГИА либо об удовлетворении апелляции и выставлении иного результата ГИА. Решение апелляционной комиссии не позднее следующего рабочего дня передается в ГЭК. Решение апелляционной комиссии является основанием для аннулирования ранее

выставленных результатов ГИА выпускника и выставления новых результатов в соответствии с мнением апелляционной комиссии.

Решение апелляционной комиссии принимается простым большинством голосов. При равном числе голосов голос председательствующего на заседании апелляционной комиссии является решающим.

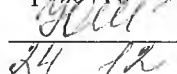
Решение апелляционной комиссии доводится до сведения подавшего апелляцию выпускника в течение трех рабочих дней со дня заседания апелляционной комиссии по официальной электронной почте техникума (kam_kpt@mail.ru)

Решение апелляционной комиссии является окончательным и пересмотру не подлежит.

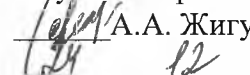
Решение апелляционной комиссии оформляется протоколом, который подписывается председателем (заместителем председателя) и секретарем апелляционной комиссии и хранится в архиве образовательной организации.

СОГЛАСОВАНО

Председателем ЦК

 Ю.В. Макарова
 24 12 2025 г.


УТВЕРЖДЕНО

Заместителем директора
по учебной работе
 А.А. Жигульский
 24 12 2025 г.

**График мероприятий по организации, подготовке и проведению государственной
итоговой аттестации**

№	Содержание	Сроки	Утверждение	Участники, ответственные
1	2	3	4	5
1	Разработка и закрепление за студентами тем дипломных проектов с указанием руководителей и сроков выполнения	сентябрь-октябрь	директор	заместитель директора по УР, заведующий отделом, преподаватели
2	Разработка, обсуждение и утверждение программы ГИА	ноябрь	методический совет, председатель ГЭК	заведующий отделением
3	Утверждение председателя государственной экзаменационной комиссии	до 20 декабря	Министерство образования Камчатского края	заместитель директора по УР
4	Доведение программы ГИА до сведения студентов выпускной группы	декабрь	-	заведующий отделением
5	Разработка индивидуальных заданий по темам дипломных проектов студентам	январь	заведующий отделением	заведующий отделением
6	Составление расписания консультаций по темам дипломных проектов выпускникам	февраль	заместитель директора по УР	заведующий отделением
7	Определение и утверждение персонального состава ГЭК	до 15 января	директор	заместитель директора по УР, заведующий отделением
8	Расписание ГИА	до 15 мая	директор	заместитель директора по УР, заведующий отделением
9	Издание приказа о допуске выпускников техникума к ГИА	01 июня	директор	заместитель директора по УР, заведующий отделением
10	Подготовка документов для работы комиссии	до 07 июня	-	заместитель директора по УР, заведующий отделением
11	Протоколы заседания комиссии по результатам защиты дипломной работы и ДЭ	в день работы ГЭК	комиссия ГЭК	секретарь ГЭК
12	Издание приказа о присвоении квалификации и об отчислении в связи с окончанием техникума студентов техникума	до 29 июня	директор	заместитель директора по УР, заведующий отделением
13	Составление отчета о работе комиссии	до 29 июня		председатель ГЭК
14	Обсуждение отчета о работе комиссии на методическом совете техникума	сентябрь - октябрь	методический совет	заведующий отделением

Заведующий очным отделением



Е.В. Рахмина

Критерии комплексной оценки дипломного проекта

№ п/п	Критерии оценки дипломного проекта	Оценка			
		2	3	4	5
1	Полнота раскрытия темы строительства объекта, понимание всех фундаментальных архитектурно-строительных решений, отражающих реальное строительство такого объекта. Наличие интересных подходов и современных технологий				
2	Логичность, последовательность, грамотность изложения пояснительной записки. Полнота и точность отражения вопросов				
3	Полнота схем и чертежей в графической части для наглядного представления основных решений объекта строительства. Соответствие оформления чертежей нормам СПДС				
4	Полнота статей расхода в локальном сметном расчете. Соответствие пояснительной, графической и сметной частей				
5	Выразительность и убедительность доклада по теме дипломного проекта				
6	Четкость и ясность ответов на вопросы членов ГЭК и замечания рецензента				
7	Общее впечатление от дипломного проекта				
ИТОГОВАЯ ОЦЕНКА					

Темы дипломных проектов

№	Тема дипломных проектов
1	Проект строительства административного здания в г. Елизово Камчатского края
2	Проект строительства многоквартирного жилого дома в г. Елизово Камчатского края
3	Проект строительства бокса по ремонту автомобилей в г. Елизово Камчатского края
4	Проект строительства административно-хозяйственного корпуса горнолыжной базы в г. Елизово Камчатского края
5	Проект строительства ветеринарной клиники в Петропавловск-Камчатском городском округе
6	Проект строительства многоквартирного жилого дома в Петропавловск-Камчатском городском округе
7	Проект строительства молодёжного центра для г. Елизово Камчатского края
8	Проект строительства здания школы в Петропавловск-Камчатском городском округе
9	Проект строительства магазина непродовольственных товаров в г. Елизово
10	Проект строительства административного корпуса центра обеспечения действий по пожарной безопасности в Петропавловск-Камчатском городском округе
11	Проект строительства компьютерного клуба в г. Елизово Камчатского края
12	Проект строительства здания спортивной школы в Петропавловск-Камчатском городском округе
13	Проект строительства компьютерного клуба в Петропавловск-Камчатском городском округе
14	Проект строительства дома творчества в Петропавловск-Камчатском городском округе
15	Проект строительства цеха по производству напитков в Петропавловск-Камчатском городском округе
16	Проект строительства магазина непродовольственных товаров в Петропавловск-Камчатском городском округе
17	Проект строительства здания гостиницы в г. Елизово Камчатского края

Распределение количества баллов ДЭ и отметок по пятибалльной системе оценивания в соответствии с рекомендованной шкалой перевода

Оценка /Кол-во баллов при сдаче ДЭ	Неудовлетворительно «2»	Удовлетворительно «3»	Хорошо «4»	Отлично «5»
Отношение полученного кол-ва баллов к максимально возможному (в процентах)	0,00% - 49,99%	50,00% - 64,99%	65,00% - 89,99%	90,00% - 100,00%
Кол-во баллов, полученных при сдаче ДЭ базового уровня (максимальный балл 50)	0,00% – 24,9%	25,00% – 32,4%	32,50% – 44,9%	45,00% – 50,00%

**ФЕДЕРАЛЬНОЕ ГОСУДАРСТВЕННОЕ БЮДЖЕТНОЕ
ОБРАЗОВАТЕЛЬНОЕ УЧРЕЖДЕНИЕ ДОПОЛНИТЕЛЬНОГО
ПРОФЕССИОНАЛЬНОГО ОБРАЗОВАНИЯ
«ИНСТИТУТ ПРОФЕССИОНАЛЬНОГО ОБРАЗОВАНИЯ»
(ФГБОУ ДПО ИРПО)**

УТВЕРЖДЕНЫ
приказом **ФГБОУ ДПО ИРПО**
от 29.09.2025 № 01-09-538/2025

**ЕДИНЫЕ ОЦЕНОЧНЫЕ МАТЕРИАЛЫ
ДЕМОНСТРАЦИОННОГО ЭКЗАМЕНА
БАЗОВОГО УРОВНЯ**

Том 1

Комплект оценочной документации

Код и наименование специальности среднего профессионального образования	08.02.01 Строительство и эксплуатация зданий и сооружений
Наименование квалификации	Техник
Федеральный государственный образовательный стандарт среднего профессионального образования по профессии (специальности) среднего профессионального образования (ФГОС СПО):	ФГОС СПО по специальности 08.02.01 Строительство и эксплуатация зданий и сооружений, утвержденный приказом Минобрнауки РФ от 10.01.2018 № 2
Вид аттестации:	Государственная итоговая аттестация
Уровень демонстрационного экзамена:	Базовый
Шифр комплекта оценочной документации:	КОД 08.02.01-1-2026

1. СПИСОК ИСПОЛЬЗУЕМЫХ СОКРАЩЕНИЙ

ГИА	- государственная итоговая аттестация
ДЭ	- демонстрационный экзамен
ДЭ БУ	- демонстрационный экзамен базового уровня
ДЭ ПУ	- демонстрационный экзамен профильного уровня
КОД	- комплект оценочной документации
ОК	- общая компетенция
ОМ	- единый оценочный материал
ПА	- промежуточная аттестация
ПК	- профессиональная компетенция
СПО	- среднее профессиональное образование
ФГОС СПО	- федеральный государственный образовательный стандарт среднего профессионального образования, на основе которого разработан комплект оценочной документации
ЦПДЭ	- центр проведения демонстрационного экзамена

2. СТРУКТУРА КОД

Структура КОД включает:

1. комплекс требований для проведения демонстрационного экзамена;
2. перечень оборудования и оснащения, расходных материалов, средств обучения и воспитания;
3. примерный план застройки площадки ДЭ;
4. требования к составу экспертных групп;
5. инструкции по технике безопасности;
6. образец задания.

3. КОД

3.1 Комплекс требований для проведения ДЭ

Применимость КОД. Настоящий КОД предназначен для организации и проведения ДЭ (уровней ДЭ) в рамках видов аттестаций по образовательным программам СПО, указанным в таблице № 1.

Таблица № 1

Вид аттестации	Уровень ДЭ
ПА	-
ГИА	Базовый уровень
	Профильный уровень

КОД в части ПА, ГИА (ДЭ БУ) разработан на основе требований к результатам освоения образовательной программы СПО, установленных в соответствии с ФГОС СПО.

КОД в части ГИА (ДЭ ПУ) разработан на основе требований к результатам освоения образовательной программы СПО, установленных в соответствии с ФГОС СПО, включая квалификационные требования, заявленные организациями, работодателями, заинтересованными в подготовке кадров соответствующей квалификации.

КОД в части ГИА (ДЭ ПУ) включает составные части - инвариантную часть (обязательную часть, установленную настоящим КОД) и вариативную часть (необязательную), содержание которой определяет образовательная организация самостоятельно на основе содержания реализуемой основной образовательной программы СПО, включая квалификационные требования, заявленные организациями, работодателями, заинтересованными в подготовке кадров соответствующей квалификации, в том числе являющимися стороной договора о сетевой форме реализации образовательных программ и (или) договора о практической подготовке обучающихся.

Общие организационные требования:

1. ДЭ направлен на определение уровня освоения выпускником материала, предусмотренного образовательной программой, и степени сформированности профессиональных умений и навыков путем проведения независимой экспертной оценки выполненных выпускником практических заданий в условиях реальных или смоделированных производственных процессов.
2. ДЭ в рамках ГИА проводится с использованием КОД, включенных образовательными организациями в программу ГИА.
3. Задания ДЭ доводятся до главного эксперта в день, предшествующий дню начала ДЭ.
4. Образовательная организация обеспечивает необходимые технические условия для обеспечения заданиями во время ДЭ обучающихся, членов ГЭК, членов экспертной группы.
5. ДЭ проводится в ЦПДЭ, представляющем собой площадку, оборудованную и оснащенную в соответствии с КОД.
6. ЦПДЭ может располагаться на территории образовательной организации, а при сетевой форме реализации образовательных программ — также на территории иной организации, обладающей необходимыми ресурсами для организации ЦПДЭ.
7. Обучающиеся проходят ДЭ в ЦПДЭ в составе экзаменационных групп.
8. Образовательная организация знакомит с планом проведения ДЭ обучающихся, сдающих ДЭ, и лиц, обеспечивающих проведение ДЭ, в срок не позднее чем за 5 рабочих дней до даты проведения экзамена.
9. Количество, общая площадь и состояние помещений, предоставляемых для проведения ДЭ, должны обеспечивать проведение ДЭ в соответствии с КОД.
10. Не позднее чем за один рабочий день до даты проведения ДЭ главным экспертом проводится проверка готовности ЦПДЭ в присутствии

членов экспертной группы, обучающихся, а также технического эксперта, назначаемого организацией, на территории которой расположен ЦПДЭ, ответственного за соблюдение установленных норм и правил охраны труда и техники безопасности.

11. Главным экспертом осуществляется осмотр ЦПДЭ, распределение обязанностей между членами экспертной группы по оценке выполнения заданий ДЭ, а также распределение рабочих мест между обучающимися с использованием способа случайной выборки. Результаты распределения обязанностей между членами экспертной группы и распределения рабочих мест между обучающимися фиксируются главным экспертом в соответствующих протоколах.

12. Обучающиеся знакомятся со своими рабочими местами, под руководством главного эксперта также повторно знакомятся с планом проведения ДЭ, условиями оказания первичной медицинской помощи в ЦПДЭ. Факт ознакомления отражается главным экспертом в протоколе распределения рабочих мест.

13. Допуск обучающихся в ЦПДЭ осуществляется главным экспертом на основании документов, удостоверяющих личность.

14. Образовательная организация обязана не позднее чем за один рабочий день до дня проведения ДЭ уведомить главного эксперта об участии в проведении ДЭ тьютора (ассистента).

15. Для выполнения заданий данного комплекта оценочной документации не предусматривается наличие (присутствие) добровольцев (волонтеров).

Требование к продолжительности ДЭ. Продолжительность ДЭ зависит от вида аттестации, уровня ДЭ (таблица № 2).

Таблица № 2

Вид аттестации	Уровень ДЭ	Составная часть КОД (инвариантная/вариативная)	Продолжительность ДЭ¹
ПА	-	Инвариантная часть	1 ч. 30 мин.
ГИА	базовый	Инвариантная часть	2 ч. 30 мин.
ГИА	профильный	Инвариантная часть	3 ч. 30 мин.
ГИА	профильный	Совокупность инвариантной и вариативной частей	не более 5 ч. 00 мин.

¹ Максимальная продолжительность демонстрационного экзамена.

Требования к содержанию КОД. Единое базовое ядро содержания КОД (таблица № 3) сформировано на основе вида деятельности (вида профессиональной деятельности) в соответствии с ФГОС СПО и является общей содержательной основой заданий ДЭ вне зависимости от вида аттестации и уровня ДЭ.

Таблица № 3

ЕДИНОЕ БАЗОВОЕ ЯДРО СОДЕРЖАНИЯ КОД²		
Вид деятельности/ Вид профессиональной деятельности	Перечень оцениваемых ОК/ПК	Перечень оцениваемых умений, навыков (практического опыта)
Участие в проектировании зданий и сооружений	ПК. Подбирать наиболее оптимальные решения из строительных конструкций и материалов, разрабатывать узлы и детали конструктивных элементов зданий и сооружений в соответствии с условиями эксплуатации и назначениями	Умение: определять глубину заложения фундамента
		Умение: подбирать строительные конструкции для разработки архитектурно-строительных чертежей
		Практический опыт: подбора строительных конструкций и материалов, разработки узлов и деталей конструктивных элементов зданий
	ПК. Разрабатывать архитектурно-строительные чертежи с использованием средств автоматизированного проектирования	Умение: читать проектно-технологическую документацию
		Умение: пользоваться компьютером с применением специализированного программного обеспечения
	ПК. Выполнять расчеты и конструирование строительных конструкций	Практический опыт: разработки архитектурно-строительных чертежей
		Практический опыт: выполнения расчетов по проектированию строительных конструкций, оснований

² Единое базовое ядро содержания КОД – общая (сквозная) часть единого КОД, относящаяся ко всем видам аттестации (ГИА, ПА) вне зависимости от уровня ДЭ.

	ОК. Использовать современные средства поиска, анализа и интерпретации информации и информационные технологии для выполнения задач профессиональной деятельности	Умение: определять необходимые источники информации
--	---	---

Содержательная структура КОД представлена в таблице № 4.

Таблица № 4

Вид деятельности / Вид профессиональной деятельности	Перечень оцениваемых ОК, ПК	Перечень оцениваемых умений, навыков (практического опыта)	ПА ³	ГИА ДЭ БУ	ГИА ДЭ ПУ	№ Модуля ⁴
Инвариантная часть КОД						
Участие в проектировании зданий и сооружений	ПК. Подбирать наиболее оптимальные решения из строительных конструкций и материалов, разрабатывать узлы и детали конструктивных элементов зданий и сооружений в соответствии с условиями эксплуатации и назначениями	Умение: определять глубину заложения фундамента	■	■	■	1
		Умение: подбирать строительные конструкции для разработки архитектурно-строительных чертежей	■	■	■	1
		Практический опыт: подбора строительных конструкций и материалов, разработки узлов и деталей конструктивных элементов зданий	■	■	■	1
	ПК. Разрабатывать архитектурно-строительные чертежи с использованием средств автоматизированного проектирования	Умение: читать проектно-технологическую документацию	■	■	■	1
		Умение: пользоваться компьютером с применением специализированного программного обеспечения	■	■	■	1
		Практический опыт: разработки архитектурно-строительных чертежей	■	■	■	1

³ Содержание КОД в части ПА равно содержанию единого базового ядра содержания КОД.

⁴ Наименование выполняемой задачи и № Модуля определены перечнем модулей в зависимости от вида аттестации и уровня ДЭ.

	ПК. Выполнять расчеты и конструирование строительных конструкций	Практический опыт: выполнения расчетов по проектированию строительных конструкций, оснований	■	■	■	1
	ОК. Использовать современные средства поиска, анализа и интерпретации информации и информационные технологии для выполнения задач профессиональной деятельности	Умение: определять необходимые источники информации	■	■	■	1
Выполнение технологических процессов на объекте капитального строительства	ПК. Выполнять строительно-монтажные, в том числе отделочные работы на объекте капитального строительства	Умение: определять объемы выполняемых строительно-монтажных, в том числе и отделочных работ		■	■	2
		Умение: читать проектно-технологическую документацию		■	■	2
		Практический опыт: определения перечня работ по организации и выполнении производства строительно-монтажных, в том числе отделочных работ, работ по тепло- и звукоизоляции, огнезащите и антивандальной защите на объекте капитального строительства		■	■	2
	ПК. Проводить оперативный учет объемов выполняемых работ и расходов материальных ресурсов	Умение: калькулировать сметную, плановую, фактическую себестоимость строительных работ на основе утвержденной документации		■	■	2

		Умение: определять величину прямых и косвенных затрат в составе сметной, плановой, фактической себестоимости строительных работ на основе утвержденной документации		■	■	2
		Практический опыт: определении потребности производства строительно-монтажных работ, в том числе отделочных работ, на объекте капитального строительства в материально-технических ресурсах		■	■	2
	ОК. Выбирать способы решения задач профессиональной деятельности применительно к различным контекстам	Умение: определять этапы решения задачи		■	■	2
		Умение: выявлять и эффективно искать информацию, необходимую для решения задачи и/или проблемы		■	■	2
Организация деятельности структурных подразделений при выполнении строительно-монтажных, в том числе отделочных работ, эксплуатации, ремонте и реконструкции зданий и сооружений	ПК. Обеспечивать ведение текущей и исполнительной документации по выполняемым видам строительных работ	Умение: разрабатывать исполнительно-техническую документацию по выполненным этапам и комплексам строительных работ			■	3
	ПК. Контролировать и оценивать деятельность структурных подразделений	Умение: вести табели учета рабочего времени, устанавливать соответствие фактически выполненным видам и комплексам работ работам, заявленным в договоре подряда и сметной документации			■	3

	ПК. Осуществлять оперативное планирование деятельности структурных подразделений при проведении строительно-монтажных работ, в том числе отделочных работ, текущего ремонта и реконструкции строительных объектов	Практический опыт: сборе, обработке и накоплении научно-технической информации в области строительства			■	3
Организация видов работ при эксплуатации и реконструкции строительных объектов	ПК. Принимать участие в диагностике технического состояния конструктивных элементов эксплуатируемых зданий, в том числе отделки внутренних и наружных поверхностей конструктивных элементов эксплуатируемых зданий	Умение: проверять техническое состояние конструктивных элементов, элементов отделки внутренних и наружных поверхностей и систем инженерного оборудования общего имущества жилого здания			■	4
Вариативная часть КОД						
<p>Вариативная часть КОД формируется образовательными организациями на основе реализуемой основной профессиональной образовательной программы СПО и с учетом квалификационных требований, заявленных конкретными организациями, работодателями, заинтересованными в подготовке кадров соответствующей квалификации, в том числе являющимися стороной договора о сетевой форме реализации образовательных программ и (или) договора о практической подготовке обучающихся.</p> <p>Рекомендации по формированию вариативной части КОД, вариативной части задания и критериев оценивания для ДЭ ПУ представлены в приложении 1 к настоящему Тому 1 ОМ</p>					■	Образовательная организация при необходимости самостоятельно формирует содержание вариативной части КОД
Перечень модулей в зависимости от вида аттестации и уровня ДЭ						
№ Модуля	Наименование выполняемой задачи	ПА	ГИА ДЭ БУ	ГИА ДЭ ПУ		
Модуль 1	Составление проектной документации	■	■	■		

Модуль 2	Определение и оперативный учет объемов, выполняемых строительно-монтажных работ		■	■
Модуль 3	Составление исполнительной документации			■
Модуль 4	Предварительная оценка технического состояния строительных конструкций			■

Требования к оцениванию. Распределение значений максимальных баллов (таблица № 5) зависит от вида аттестации, уровня ДЭ, составной части КОД.

Таблица № 5

Вид аттестации	Уровень ДЭ	Составная часть КОД (инвариантная/ вариативная часть)	Максимальный балл
ПА	ДЭ	Инвариантная часть	25 из 25
ГИА	ДЭ БУ		50 из 50
	ДЭ ПУ		75 из 75
ГИА	ДЭ ПУ	Вариативная часть	25 из 25
ГИА	ДЭ ПУ	Совокупность инвариантной и вариативной частей	100 из 100

Распределение баллов по критериям оценивания для ДЭ в рамках ПА представлено в таблице № 6.

Таблица № 6

№ п/п	Вид деятельности /Вид профессиональной деятельности	Критерий оценивания ⁵	Баллы
1	Участие в проектировании зданий и сооружений	Подбор наиболее оптимальных решений из строительных конструкций и материалов, разработка узлов и деталей конструктивных элементов зданий и сооружений в соответствии с условиями эксплуатации и назначениями	9,00
		Разработка архитектурно-строительных чертежей с использованием средств автоматизированного проектирования	10,00
		Выполнение расчетов и конструирования строительных конструкций	4,00
		Использование современных средств поиска, анализа и интерпретации информации и информационных технологий для выполнения задач профессиональной деятельности	2,00
ИТОГО			25,00

⁵ Формулировка критерия оценивания совпадает с наименованием ПК, ОК и начинается с отглагольного существительного.

Распределение баллов по критериям оценивания для ДЭ БУ в рамках ГИА представлено в таблице № 7.

Таблица № 7

№ п/п	Вид деятельности /Вид профессиональной деятельности	Критерий оценивания ⁶	Баллы
1	Участие в проектировании зданий и сооружений	Подбор наиболее оптимальных решений из строительных конструкций и материалов, разработка узлов и деталей конструктивных элементов зданий и сооружений в соответствии с условиями эксплуатации и назначениями	9,00
		Разработка архитектурно-строительных чертежей с использованием средств автоматизированного проектирования	10,00
		Выполнение расчетов и конструирования строительных конструкций	4,00
		Использование современных средств поиска, анализа и интерпретации информации и информационных технологий для выполнения задач профессиональной деятельности	2,00
2	Выполнение технологических процессов на объекте капитального строительства	Выполнение строительно-монтажных, в том числе отделочных работ на объекте капитального строительства	10,00
		Проведение оперативного учета объемов выполняемых работ и расходов материальных ресурсов	11,00
		Выбор способов решения задач профессиональной деятельности применительно к различным контекстам	4,00
ИТОГО			50,00

Распределение баллов по критериям оценивания для ДЭ ПУ (инвариантная часть КОД) в рамках ГИА представлено в таблице № 8.

⁶ Формулировка критерия оценивания совпадает с наименованием ПК, ОК и начинается с отглагольного существительного.

3.2 Перечень оборудования и оснащения, расходных материалов, средств обучения и воспитания

Перечень оборудования и оснащения, расходных материалов, средств обучения и воспитания в зависимости от вида аттестации, уровня ДЭ представлен в таблице № 10.

Перечень оборудования и оснащения, расходных материалов, средств обучения и воспитания может быть дополнен образовательной организацией с целью создания необходимых условий для участия в ДЭ обучающихся из числа лиц с ограниченными возможностями здоровья и обучающихся из числа детей-инвалидов и инвалидов.

Таблица № 10

1. Зоны площадки								
Наименование зоны площадки					Код зоны площадки			
Рабочее место участника					А			
Общая зона					Б			
Рабочее место экспертов / Главного эксперта					В			
2. Инфраструктура рабочего места участника ДЭ								
№	Наименование	Минимальные (рамочные) технические характеристики	ОКПД-2	Расчет кол-ва (На 1 раб. место/На 1 участника)	Количество			Единица измерения
					ПА	ГИА ДЭ БУ	ГИА ДЭ ПУ	
Перечень оборудования								
1.	Компьютер (в сборе)/ноутбук/моноблок	Технические характеристики на усмотрение образовательной организации	26.20	На 1 раб. место	1	1	1	шт
2.	Стол	Технические характеристики на усмотрение образовательной организации	31.01.12	На 1 раб. место	1	1	1	шт

3.	Стул	Технические характеристики на усмотрение образовательной организации	31.01.11	На 1 раб. место	1	1	1	шт
4.	Программное обеспечение для создания двухмерных моделей и чертежей в системе автоматизированного проектирования	Программное обеспечение для автоматизированной разработки архитектурно-строительных чертежей	62.01.29	На 1 раб. место	1	1	1	шт
5.	Программное обеспечение для оформления текстовых документов	Создание и просмотр текстовых документов	58.29.50	На 1 раб. место	1	1	1	шт
6.	Программное обеспечение для работы с электронными таблицами	Создание и просмотр электронных таблиц	58.29.50	На 1 раб. место	1	1	1	шт
7.	Программное обеспечение для просмотра файлов в портативном формате	Просмотр документов в портативном формате	58.29.50	На 1 раб. место	1	1	1	шт
Перечень инструментов								
1.	Калькулятор	Технические характеристики на усмотрение образовательной организации	28.23.12	На 1 раб. место	1	1	1	шт
2.	Нормативно-справочная документация	Нормативно-техническая и справочная документация в действующей редакции на момент проведения демонстрационного экзамена в бумажном или электронном видах	71.12.40	На 1 раб. место	1	1	1	шт
Перечень расходных материалов								
1.	Бумага	Формат А4, офисная бумага для печати	17.12.14	На 1 участника	50	50	50	лист

2.	Ручка	Шариковая или гелевая, с пастой синего цвета	32.99.12	На 1 участника	1	1	1	шт	
3.	Карандаш	Технические характеристики на усмотрение образовательной организации	32.99.15	На 1 участника	1	1	1	шт	
4.	Линейка	Технические характеристики на усмотрение образовательной организации	26.51.33	На 1 участника	1	1	1	шт	
5.	Точилка для карандашей	Технические характеристики на усмотрение образовательной организации	25.71.13	На 1 участника	1	1	1	шт	
6.	Ластик	Технические характеристики на усмотрение образовательной организации	22.19.73	На 1 участника	1	1	1	шт	
Оснащение средствами, обеспечивающими охрану труда и технику безопасности									
1.	Не требуется	-	-	-	-	-	-	-	
3. Инфраструктура общего (коллективного) пользования участниками ДЭ									
№	Наименование	Минимальные (рамочные) технические характеристики	ОКПД-2	Расчет кол-ва (На кол-во участников /На кол-во раб. мест/ На всю площадку)	Количество мест/ участников	Количество			Единица измерения
						ПА	ГИА ДЭ БУ	ГИА ДЭ ПУ	
Перечень оборудования									
1.	Не требуется	-	-	-	-	-	-	-	
Перечень инструментов									
1.	Не требуется	-	-	-	-	-	-	-	
Перечень расходных материалов									
1.	Не требуется	-	-	-	-	-	-	-	
Оснащение средствами, обеспечивающими охрану труда и технику безопасности									
1.	Огнетушитель	Технические характеристики на усмотрение образовательной организации	28.29.22	На всю площадку	-	1	1	1 шт	

2.	Аптечка	Комплектация согласно требованиям Приказа Министерства здравоохранения Российской Федерации от 24 мая 2024 г. N 262н «Об утверждении требований к комплектации аптечки для оказания работниками первой помощи пострадавшим с применением медицинских изделий»	21.20.24	На всю площадку	-	1	1	1	шт
3.	Корзина для мусора	Технические характеристики на усмотрение образовательной организации	22.22.13	На всю площадку	-	2	2	2	шт
4. Инфраструктура рабочего места главного эксперта ДЭ									
№	Наименование	Минимальные (рамочные) технические характеристики	ОКПД-2	Количество			Единица измерения		
				ПА	ГИА ДЭ БУ	ГИА ДЭ ПУ			
Перечень оборудования									
1.	Компьютер (в сборе)/ноутбук/моноблок	Технические характеристики на усмотрение образовательной организации	26.20		1	1	1		шт
2.	Стол	Технические характеристики на усмотрение образовательной организации	31.01.12		1	1	1		шт
3.	Стул	Технические характеристики на усмотрение образовательной организации	31.01.11		1	1	1		шт

4.	Программное обеспечение для создания двухмерных моделей и чертежей в системе автоматизированного проектирования	Программное обеспечение для автоматизированной разработки архитектурно-строительных чертежей	62.01.29	1	1	1	шт
5.	Программное обеспечение для оформления текстовых документов	Создание и просмотр текстовых документов	58.29.50	1	1	1	шт
6.	Программное обеспечение для работы с электронными таблицами	Создание и просмотр электронных таблиц	58.29.50	1	1	1	шт
7.	Программное обеспечение для просмотра файлов в портативном формате	Просмотр документов в портативном формате	58.29.50	1	1	1	шт
8.	МФУ	Формат А4, печать черно-белая или цветная	26.20.17	1	1	1	шт
Перечень инструментов							
1.	Калькулятор	Технические характеристики на усмотрение образовательной организации	28.23.12	1	1	1	шт
2.	Нормативно-справочная документация	Нормативно-техническая и справочная документация в действующей редакции на момент проведения демонстрационного экзамена в бумажном или электронном видах	71.12.40	1	1	1	шт
Перечень расходных материалов							
1.	Бумага	Плотность не менее 80 г/м2, белая, упаковка 500 листов, формат А4	17.12.14	1	1.5	2	упак

2.	Ручка	Шариковая или гелевая, с пастой синего цвета	32.99.12	1	1	1	шт		
3.	Карандаш	Технические характеристики на усмотрение образовательной организации	32.99.15	1	1	1	шт		
4.	Линейка	Технические характеристики на усмотрение образовательной организации	26.51.33	1	1	1	шт		
5.	Точилка для карандашей	Технические характеристики на усмотрение образовательной организации	25.71.13	1	1	1	шт		
6.	Ластик	Технические характеристики на усмотрение образовательной организации	22.19.73	1	1	1	шт		
7.	Сменный картридж	Для черно-белого или цветного МФУ	28.23.25	1	1	1	шт		
Оснащение средствами, обеспечивающими охрану труда и технику безопасности									
1.	Не требуется	-	-	-	-	-	-		
5. Инфраструктура рабочего места членов экспертной группы									
№	Наименование	Минимальные (рамочные) технические характеристики	ОКПД-2	Расчет кол-ва (На 1 эксперта/ На кол-во экспертов/ На всех экспертов)	Количество экспертов	Количество			Единица измерения
						ПА	ГИА ДЭ БУ	ГИА ДЭ ПУ	
Перечень оборудования									
1.	Компьютер (в сборе)/ноутбук/ моноблок	Технические характеристики на усмотрение образовательной организации	26.20	На всех экспертов	-	1	1	1	шт
2.	Стол	Технические характеристики на усмотрение образовательной организации	31.01.12	На всех экспертов	-	1	1	1	шт

3.	Программное обеспечение для создания двухмерных моделей и чертежей в системе автоматизированного проектирования	Программное обеспечение для автоматизированной разработки архитектурно-строительных чертежей	62.01.29	На всех экспертов	-	1	1	1	шт
4.	Стул	Технические характеристики на усмотрение образовательной организации	31.01.11	На 1 эксперта	-	1	1	1	шт
5.	Программное обеспечение для оформления текстовых документов	Создание и просмотр текстовых документов	58.29.50	На всех экспертов	-	1	1	1	шт
6.	Программное обеспечение для работы с электронными таблицами	Создание и просмотр электронных таблиц	58.29.50	На всех экспертов	-	1	1	1	шт
7.	Программное обеспечение для просмотра файлов в портативном формате	Просмотр документов в портативном формате	58.29.50	На всех экспертов	-	1	1	1	шт
Перечень инструментов									
1.	Калькулятор	Технические характеристики на усмотрение образовательной организации	28.23.12	На 1 эксперта	-	1	1	1	шт

[illegible]

3.3 Примерный план застройки площадки ДЭ

Примерный план застройки площадки ДЭ, проводимого в рамках ПА, представлен в приложении 2 к настоящему Тому 1 ОМ.

Примерный план застройки площадки ДЭ БУ, проводимого в рамках ГИА, представлен в приложении 3 к настоящему Тому 1 ОМ.

Примерный план застройки площадки ДЭ ПУ (инвариантная часть КОД), проводимого в рамках ГИА, представлен в приложении 4 к настоящему Тому 1 ОМ.

3.4 Требования к составу экспертных групп

Количественный состав экспертной группы определяется образовательной организацией, исходя из числа сдающих одновременно ДЭ обучающихся. Один эксперт должен иметь возможность оценить результаты выполнения обучающимися задания в полной мере согласно критериям оценивания.

Количество экспертов ДЭ вне зависимости от вида аттестации, уровня ДЭ представлено в таблице № 11.

Таблица № 11

Кол-во рабочих мест в ЦПДЭ	Минимальное количество экспертов (без учета ГЭ) ¹⁰	Рекомендуемое количество экспертов (без учета ГЭ) ¹¹
1	2	3
2	2	3
3	2	3
4	2	3
5	2	3
6	3	3
7	3	3
8	3	3
9	3	3
10	3	3

¹⁰ количество экспертов, без которого невозможно запустить проведение ДЭ

¹¹ количество экспертов для комфортной работы в ЦПДЭ, с учетом понимания их задач

11	3	3
12	3	3
13	3	3
14	3	3
15	3	4
16	3	4
17	3	4
18	3	4
19	3	4
20	3	4
21	3	4
22	3	4
23	3	4
24	3	4
25	3	4

Увеличение числа рекомендуемых экспертов обусловлено:

- обеспечение скорости проведения оценки выполненных работ.

3.5 Инструкция по технике безопасности

1. Общие требования по технике безопасности.

К самостоятельному выполнению заданий демонстрационного экзамена допускаются участники:

– не имеющие противопоказаний к выполнению заданий на компьютере по состоянию здоровья.

В процессе выполнения заданий и нахождения на территории и в помещениях места проведения ДЭ, участник обязан четко соблюдать:

– инструкции по охране труда и технике безопасности;
– не заходить за ограждения и в технические помещения;
– самостоятельно использовать персональный компьютер и оборудование, разрешенное к выполнению задания.

В случае возникновения несчастного случая или болезни участника, об этом немедленно уведомляется главный эксперт. Главный эксперт принимает решение о назначении дополнительного времени участнику. В случае отстранения участника от дальнейшего участия в демонстрационном экзамене ввиду болезни или несчастного случая, он получит баллы за любую завершённую работу.

2. Требования по технике безопасности перед началом работы.

В подготовительный день все участники должны ознакомиться с условиями оказания первичной медицинской помощи и требованиями охраны труда и безопасности производства, с планами эвакуации при возникновении пожара, местами расположения санитарно-бытовых помещений.

Перед началом работы участникам необходимо подготовить рабочее место:

– убрать все посторонние предметы, которые могут отвлекать внимание и затруднять работу;

- проверить правильность установки стола, стула и, при необходимости, провести регулировку;

- убедиться в достаточной освещенности на рабочем месте.

Участнику запрещается приступать к выполнению задания при обнаружении неисправности оборудования. О замеченных недостатках и неисправностях необходимо немедленно сообщить Главному эксперту, не приступать к выполнению задания до устранения неполадок.

3. Требования по технике безопасности во время работы.

Во время выполнения работы участнику необходимо соблюдать требования безопасности при работе на персональном компьютере:

- держать открытыми все вентиляционные отверстия устройств;
- при необходимости прекращения работы на некоторое время корректно заканчивать все активные задачи.

Запрещается:

- прикасаться к задней панели системного блока при включенном питании;
- переключение разъемов интерфейсных кабелей периферийных устройств при включенном питании;
- производить отключение питания во время выполнения активной задачи;
- допускать попадание влаги на поверхность системного блока, монитора, рабочую поверхность клавиатуры и других устройств;
- производить самостоятельное вскрытие и ремонт оборудования.

При выполнении заданий и уборке рабочих мест:

- необходимо быть внимательным, не отвлекаться посторонними разговорами и делами, не отвлекать других участников;
- соблюдать правила эксплуатации оборудования;
- поддерживать порядок и чистоту на рабочем месте;
- выполнять задания только на исправном оборудовании.

4. Требования по технике безопасности в аварийных ситуациях.

При обнаружении неисправности в работе электрических устройств, находящихся под напряжением (повышенном их нагреве, появления искрения, запаха гари, задымления и так далее), участнику следует немедленно отключить питание и сообщить о случившемся Главному эксперту. Выполнение задания продолжить только после устранения возникшей неисправности.

На площадке проведения демонстрационного экзамена находится укомплектованная аптечка для оказания первой медицинской помощи, самопомощи в случаях получения травмы.

При несчастном случае или внезапном заболевании необходимо в первую очередь отключить питание электрооборудования, сообщить о случившемся Экспертам, которые должны принять мероприятия по оказанию первой помощи пострадавшим, вызвать скорую медицинскую помощь, при необходимости отправить пострадавшего в ближайшее лечебное учреждение.

При обнаружении взрывоопасного или подозрительного предмета запрещается подходить близко к нему, необходимо предупредить о возможной опасности находящихся поблизости экспертов.

5. Требования по технике безопасности по окончании работы.

После окончания работ каждый участник обязан:

- привести в порядок рабочее место;
- произвести закрытие всех активных задач.

Организационные требования:

1. Технический эксперт вносит необходимые дополнения в инструкцию по технике безопасности и охране труда (далее – Инструкция) с учетом особенностей ЦПДЭ. Дополнения необходимо оформить не позднее подготовительного дня перед началом экзамена. Инструкция должна включать следующие аспекты:

- специфические операции и виды работ, выполняемые на конкретном оборудовании, с указанием его марок;
- особенности расположения эвакуационных выходов;
- расположение санитарных комнат;
- иные важные моменты, которые не были включены в базовую инструкцию КОД.

2. Технический эксперт под подпись знакомит главного эксперта, членов экспертной группы, обучающихся с требованиями охраны труда и безопасности производства.

3. Все участники ДЭ должны соблюдать установленные требования по охране труда и производственной безопасности, выполнять указания технического эксперта по соблюдению указанных требований.

3.6 Образец задания

Задание ДЭ представляет собой сочетание модулей в зависимости от вида аттестации и уровня ДЭ. Продолжительность выполнения каждого модуля задания представлена в таблице № 12.

Таблица № 12

Модули	Вид деятельности / Вид профессиональной деятельности	Продолжительность выполнения Модуля / совокупности Модулей и общее время на выполнение задания		
		ДЭ в рамках ПА	ГИА ДЭ БУ	ГИА ДЭ ПУ (инвариантная часть)
Модуль 1	Участие в проектировании зданий и сооружений	1 ч. 30 мин.	1 ч. 30 мин.	1 ч. 30 мин.
Модуль 2	Выполнение технологических процессов на объекте капитального строительства		1 ч. 00 мин.	1 ч. 00 мин.
Модуль 3	Организация деятельности структурных подразделений при выполнении строительно-монтажных, в том числе отделочных работ, эксплуатации, ремонте и реконструкции зданий и сооружений			0 ч. 30 мин.
Модуль 4	Организация видов работ при эксплуатации и реконструкции строительных объектов			0 ч. 30 мин.
Максимальная продолжительность демонстрационного экзамена:		1 ч. 30 мин.	2 ч. 30 мин.	3 ч. 30 мин.

Образец задания для ДЭ в рамках ПА

Модуль 1. Составление проектной документации

1. Необходимо определить нормативную и расчетную глубины сезонного промерзания грунта в соответствии с требованиями СП 22.13330.2016 «Основания зданий и сооружений. Актуализированная редакция СНиП 2.02.01-83», СП 131.13330.2020 «Строительная климатология. Актуализированная редакция СНиП 23-01-99*».

Прил_1_ОЗ_КОД 08.02.01-1-2026-M1.pdf

Образец задания для ГИА ДЭ БУ

Модуль 1. Составление проектной документации

1.Необходимо определить нормативную и расчетную глубины сезонного промерзания грунта в соответствии с требованиями СП 22.13330.2016 «Основания зданий и сооружений. Актуализированная редакция СНиП 2.02.01-83», СП 131.13330.2020 «Строительная климатология. Актуализированная редакция СНиП 23-01-99*».

Расчет оформить в виде страницы пояснительной записки в текстовом редакторе с соблюдением требований нормативно - технической документации к оформлению текстовых документов в строительстве и сохранить в файл с названием «Задание 1.1_ФИО студента» в папку, указанную Главным экспертом.

2.Необходимо разработать чертеж «Схема расположения фундаментных плит» со спецификацией сборных железобетонных элементов формата А3 в масштабе 1:100 с использованием специализированного программного обеспечения для автоматизированного проектирования с соблюдением требований нормативно-технической документации к оформлению графической части проекта (по форме 7 ГОСТ Р 21.101-2020 «Система проектной документации для строительства. Основные требования к проектной и рабочей документации»). Основные характеристики ленточных фундаментов принять по ГОСТ 13580-2021 «Плиты железобетонные ленточных фундаментов».

Основную надпись на чертеже необходимо принять по форме 3 ГОСТ Р 21.101-2020 «Система проектной документации для строительства. Основные требования к проектной и рабочей документации». Сохраните чертеж в

портативном формате в файл с названием «Задание 1.2_ФИО студента» в папку, указанную Главным экспертом.

Сведения об объекте строительства:

Здание кирпичное жилое без подвала. Фундамент ленточный сборный железобетонный. Полы первого этажа устраиваются по грунту. Температура расчетной среднесуточной температуры помещения, примыкающего к наружным фундаментам, составляет 18°C. Строительство осуществляется в г. Пскове. Грунт – супесь.

Кладочный чертеж показан в приложении 1.

Необходимые приложения:

Прил_1_ОЗ_КОД 08.02.01-1-2026-M1.pdf

Модуль 2. Определение и оперативный учет объемов, выполняемых строительно-монтажных работ

1. Составьте Ведомость подсчета объемов земляных работ по форме согласно приложению 2 в виде пояснительной записки в текстовом редакторе с соблюдением требований нормативно-технической документации к оформлению текстовых документов в строительстве. При составлении Ведомости руководствуйтесь нормами соответствующих сборников ГЭСН.

Характеристики траншеи:

- ширина траншеи по дну – 2,0 м;
- глубина – 1,5 м;
- длина – 77,6 м;
- грунт – суглинок.

Размеры здания в осях принять согласно кладочному чертежу в соответствии с рисунком 1. Коэффициент крутизны откоса (m) принять в соответствии с таблицей 1.

Таблица 1 – Значение коэффициента крутизны откоса (m)

Грунты	Крутизна откосов при глубине выемки, м		
	не более 1,5	не более 3	не более 5
Насыпные	1:0,67	1:1	1:1,25
Песчаные и гравийные	1:0,5	1:1	1:1
Супесь	1:0,25	1:0,67	1:0,85
Суглинок	1:0	1:0,5	1:0,75
Глина	1:0	1:0,25	1:0,5
Лессы и лессовидные	1:0	1:0,5	1:0,5

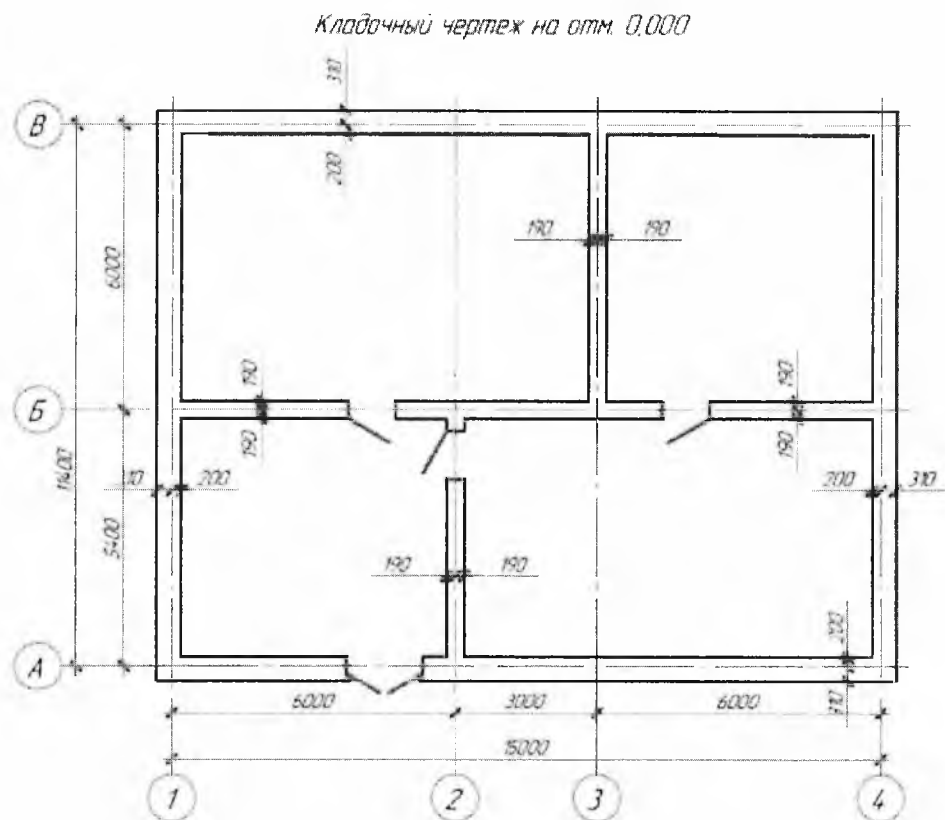


Рисунок 1. Кладочный чертеж к заданию 1 Модуля 2

Все подсчеты должны быть с пояснениями (указать необходимые формулы, показать расчет при необходимости, расшифровать все значения и тому подобное). Сохраните Ведомость подсчета объемов земляных работ в файл с названием «Задание 2.1_ФИО студента» в папку, указанную Главным экспертом.

2. Определить себестоимость и сметную стоимость работ по устройству сплошной обрешетки из досок для скатной кровли в базисном уровне цен, с использованием единичных расценок.

Объект - строительство административного здания в г. Дмитрове Московской области.

Измеритель: 100 м².

Объем работ - 480 м².

Прямые затраты - 3123,14 руб.

Оплата труда рабочих - 156,37 руб.

Эксплуатация машин и механизмов - 30,77 руб., в том числе оплата труда машинистов - 4,81 руб.

Материалы - 2936,00 руб.

Источник финансирования с привлечением средств бюджетов бюджетной системы РФ.

Нормативы по накладным расходам и сметной прибыли принять в соответствии с:

- приказом Министерства строительства и жилищно-коммунального хозяйства РФ от 21 декабря 2020 г. N 812/пр "Об утверждении Методики по разработке и применению нормативов накладных расходов при определении сметной стоимости строительства, реконструкции, капитального ремонта, сноса объектов капитального строительства";

- приказом Министерства строительства и жилищно-коммунального хозяйства Российской Федерации от 11.12.2020 № 774/пр "Об утверждении Методики по разработке и применению нормативов сметной прибыли при определении сметной стоимости строительства, реконструкции, капитального ремонта, сноса объектов капитального строительства".

Результаты вычислений привести в рублях с округлением до целых единиц.

Расчеты представить по форме «Определение затрат по задаче» согласно Приложению 3 в папку с названием «Задание 2.2 _ФИО студента», указанную Главным экспертом.

Необходимые приложения:

Прил_2_ОЗ_КОД 08.02.01-1-2026-M2.pdf

Прил_3_ОЗ_КОД 08.02.01-1-2026-M2.pdf

Образец задания для ГИА ДЭ ПУ (инвариантная часть)

Модуль 1. Составление проектной документации

1.Необходимо определить нормативную и расчетную глубины сезонного промерзания грунта в соответствии с требованиями СП 22.13330.2016 «Основания зданий и сооружений. Актуализированная редакция СНиП 2.02.01-83», СП 131.13330.2020 «Строительная климатология. Актуализированная редакция СНиП 23-01-99*».

Расчет оформить в виде страницы пояснительной записки в текстовом редакторе с соблюдением требований нормативно - технической документации к оформлению текстовых документов в строительстве и сохранить в файл с названием «Задание 1.1_ФИО студента» в папку, указанную Главным экспертом.

2.Необходимо разработать чертеж «Схема расположения фундаментных плит» со спецификацией сборных железобетонных элементов формата А3 в масштабе 1:100 с использованием специализированного программного обеспечения для автоматизированного проектирования с соблюдением требований нормативно-технической документации к оформлению графической части проекта (по форме 7 ГОСТ Р 21.101-2020 «Система проектной документации для строительства. Основные требования к проектной и рабочей документации). Основные характеристики ленточных

Приложение 3 к Тому 1
оценочных материалов

Примерный план застройки площадки ДЭ БУ, проводимого в рамках ГИА

